

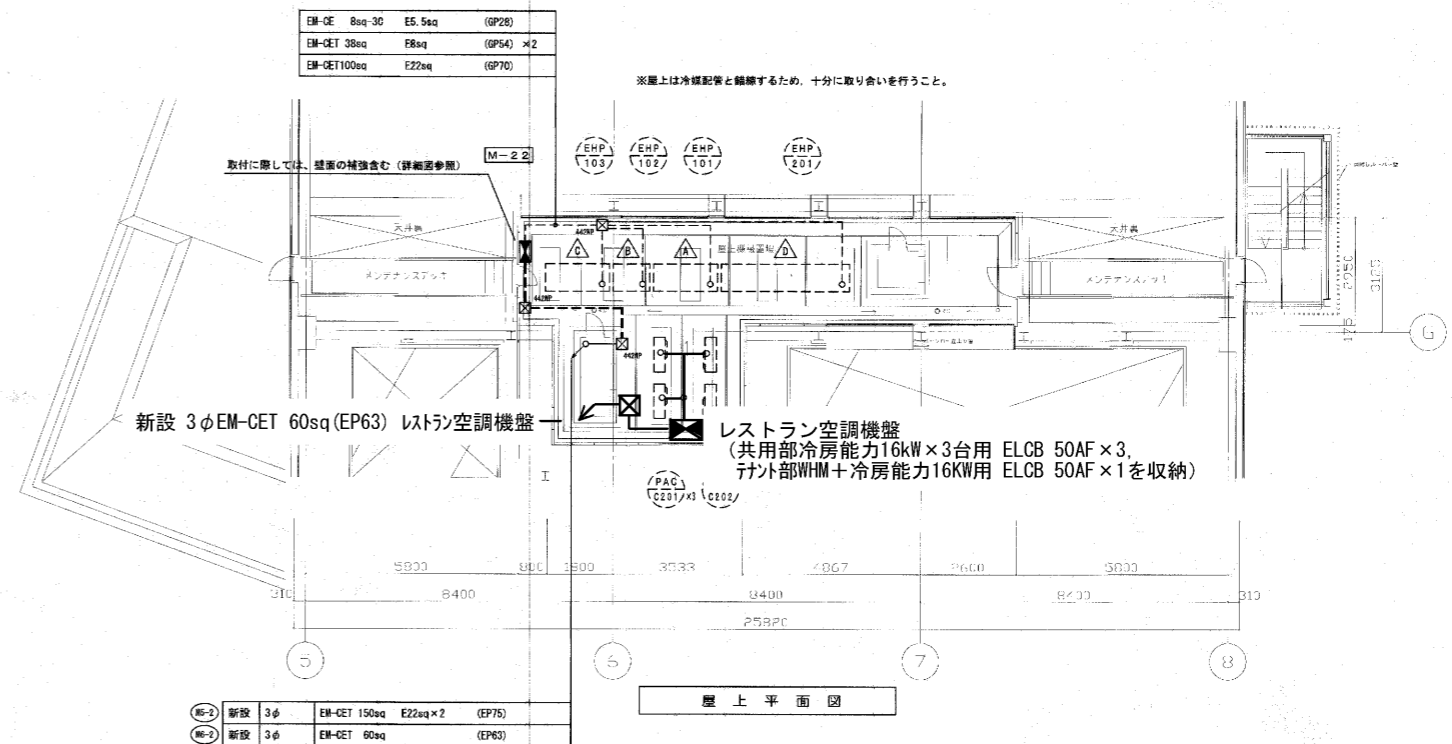
別途機械設備機器表 (参考)

電気式パッケージ型空調機

機器番号	系統 (設置室)	型式	台数	機種	能力		電源		圧縮機	付属品	設置階	
					冷房能力 kW	暖房能力 kW	φ	V				消費電力 kW (冷房/暖房)
PAC-101	1階 エントランス (北側)	パッケージエアコン (ペア)	1	室外機	16.0	20.0	3	200	6.20/5.70	2.90	室外機用上吹出ガイド, ゴム防振	屋外
PAC-101A		天井埋込ダクト型	1	室内機	16.0	20.0	-	-	-	-	ワイードリコン, 防振吊金具	1階
PAC-102-1	1階 図書・ラウンジ	パッケージエアコン (ツイン)	1	室外機	28.0	35.0	3	200	10.4/13.1	5.31	室外機用上吹出ガイド, ゴム防振	屋外
PAC-102-1A		床置き型 (直吹出)	2	室内機	14.0	18.0	-	-	-	-	ワイードリコン×1	1階
PAC-102-2	1階 図書・ラウンジ	パッケージエアコン (ペア)	1	室外機	14.0	18.0	3	200	4.83/6.49	2.40	室外機用上吹出ガイド, ゴム防振	屋外
PAC-102-2A		床置き型 (直吹出)	1	室内機	14.0	18.0	-	-	-	-	ワイードリコン×1	1階
PAC-103	1階 売店, 売店事務所・倉庫	パッケージエアコン (ペア)	1	室外機	8.0	10.6	3	200	2.81/2.88	1.76	室外機用上吹出ガイド, ゴム防振	屋外
PAC-103A		天井ビルトイン型	1	室内機	8.0	10.6	-	-	-	-	ワイードリコン×1, 防振吊金具 吹出口フランジ (150φ×1, 200φ×2)	1階
PAC-104	1階 授乳室(1)	パッケージエアコン (ペア)	1	室外機	4.0	5.3	3	200	0.94/1.60	0.84	室外機用上吹出ガイド, ゴム防振	屋外
PAC-104A		壁掛型	1	室内機	4.0	5.3	-	-	-	-	ワイードリコン×1	1階
PAC-201	2階 廊下	パッケージエアコン (ツイン)	1	室外機	22.4	26.5	3	200	6.94/9.62	3.87	室外機用上吹出ガイド, ゴム防振	屋外
PAC-201A		床置き型 (直吹出)	2	室内機	11.2	14.0	-	-	-	-	ワイードリコン×2 かさ上げ木台×2	2階
EHP-101	1階 共用部	ビル用マルチエアコン	1	室外機	45.0	50.0	3	200	14.4/12.9	4.6+5.0	スプリング防振架台	R階
EHP-101A	1階 ホール	天井埋込ダクト型	2	室内機	7.1	8.0	1	200	0.14/0.13	-	ワイードリコン×2, 防振吊金具	1階
EHP-101B	1階 教護室	壁掛型	1	室内機	2.8	3.2	1	200	0.03/0.03	-	ワイードリコン×1, 防振吊金具	1階
EHP-101C	1階 職員控室	壁掛型	1	室内機	3.6	4.0	1	200	0.03/0.04	-	ワイードリコン×1, 防振吊金具	1階
EHP-101D	1階 授乳室(2)	天井カセット型 (1方向)	1	室内機	2.8	3.2	1	200	0.06/0.06	-	ワイードリコン×1, 防振吊金具	1階
EHP-101E	1階 エントランス (南側)	天井埋込ダクト型	1	室内機	16.0	20.0	1	200	0.40/0.38	-	ワイードリコン×1, 防振吊金具	1階
EHP-102	1階 ゲッツショップ	ビル用マルチエアコン	1	室外機	22.4	25.0	3	200	5.63/6.05	4.5	スプリング防振架台	R階
EHP-102A	1階 ゲッツショップ	天井カセット型 (4方向)	3	室内機	5.6	6.3	1	200	0.15/0.14	-	ワイードリコン×3, 防振吊金具	1階
EHP-103	1階 研修室	ビル用マルチエアコン	1	室外機	45.0	50.0	3	200	14.4/12.9	4.6+5.0	スプリング防振架台	R階
EHP-103A	1階 研修室	天井カセット型 (2方向)	6	室内機	8.0	9.0	1	200	0.16/0.12	-	ワイードリコン×6, 防振吊金具 天井材組込グリル×6	1階
EHP-201	2階 共用部	ビル用マルチエアコン	1	室外機	80.0	90.0	3	200	26.1/24.2	7.2+9.7	スプリング防振架台	R階
EHP-201A	2階 ギャラリー	天井埋込ダクト型	1	室内機	22.4	25.0	1	200	1.41/1.41	-	ワイードリコン×1, ワイドリコン, 防振吊金具	2階
EHP-201B	2階 ギャラリー・ホール	天井埋込ダクト型	2	室内機	16.0	18.0	1	200	0.40/0.38	-	ワイードリコン×2, ワイドリコン, 防振吊金具	2階
EHP-201C	2階 ホール	天井埋込ダクト型	1	室内機	11.2	12.5	1	200	0.21/0.20	-	ワイードリコン×1, ワイドリコン, 防振吊金具	2階
EHP-201D	2階 応接室	天井カセット型 (4方向)	1	室内機	4.5	5.0	1	200	0.05/0.04	-	ワイードリコン×1, 防振吊金具	2階
EHP-201E	2階 ホール	天井カセット型 (2方向)	1	室内機	7.1	8.0	1	200	0.14/0.11	-	ワイードリコン×1, 防振吊金具 天井材組込グリル×1	2階

動力負荷リスト (M-2.2)

記号	負荷名称	負荷容量	配管配線
△	EHP-101	3φ200V 14.40kW	EM-CET 38sq E8sq (GP54)
△	EHP-102	3φ200V 6.05kW	EM-CE 8sq-3C E5.5sq (GP28)
△	EHP-103	3φ200V 14.40kW	EM-CET 38sq E8sq (GP54)
△	EHP-201	3φ200V 26.10kW	EM-CET100sq E22sq (GP70)

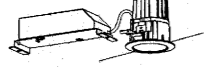
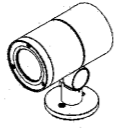

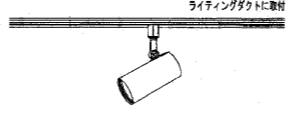
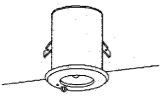
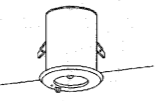
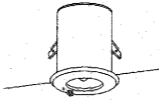









全熱交換器

機器番号	系統	型式	台数	送風量 CMH	機外静圧 Pa	kW	電源		全熱 交換効率 %	設置階	付属品	備考
							φ	V				
HEX-101	1階 研修室	天井埋込ダクト型	2	425	160	0.51	1	100	50%以上	1階	マイコンリモコン×1	
HEX-102	1階 研修室	天井埋込ダクト型	4	500	200	0.51	1	100	50%以上	1階	マイコンリモコン×1	
HEX-103	1階 ゲッツショップ	天井埋込ダクト型	1	450	220	0.51	1	100	50%以上	1階	マイコンリモコン×1	
HEX-201	2階 ギャラリー	天井埋込ダクト型	1	450	190	0.51	1	100	50%以上	2階	マイコンリモコン×1	
HEX-202	2階 ホール	天井埋込ダクト型	1	550	180	0.51	1	100	50%以上	2階	マイコンリモコン×1	



【電気図面】⑪照明器具姿図(2)

照明姿図																																																																																																																																																																																																																																																																																															
n-LED LED ダウンライト			o-LED LED スポットライト			p-LED LED スポットライト			q-LED LED スポットライト																																																																																																																																																																																																																																																																																						
 <p>【参考型番】</p> <table border="1"> <tr><td>パナソニック</td><td>NNN71261W-LE1</td></tr> <tr><td>東芝</td><td>LEDD-05085W</td></tr> <tr><td>三菱</td><td>AKLD1010W</td></tr> </table> <p>本体：アルミダイカスト LED灯：IL600形器具相当 光寿命：40000時間</p>			パナソニック	NNN71261W-LE1	東芝	LEDD-05085W	三菱	AKLD1010W	 <p>【参考型番】</p> <table border="1"> <tr><td>パナソニック</td><td>YYY36070-LE1</td></tr> <tr><td>通商</td><td>ERS3141SA</td></tr> <tr><td>大光</td><td>LZW-91325WS</td></tr> </table> <p>本体：アルミダイカスト パネル：強化ガラス LED灯：IL130形器具相当 光寿命：40000時間</p>			パナソニック	YYY36070-LE1	通商	ERS3141SA	大光	LZW-91325WS	 <p>【参考型番】</p> <table border="1"> <tr><td>パナソニック</td><td>LGB84292K</td></tr> <tr><td>大光</td><td>DSL-4329YM</td></tr> <tr><td>東芝</td><td>LEDS-01801</td></tr> </table> <p>本体：アルミダイカスト LED灯：IL100形器具相当 光寿命：40000時間</p>			パナソニック	LGB84292K	大光	DSL-4329YM	東芝	LEDS-01801	 <p>ライティングダクトに取付</p> <p>【参考型番】</p> <table border="1"> <tr><td>パナソニック</td><td>LGB54292K</td></tr> <tr><td>大光</td><td>DSL-4328YW</td></tr> <tr><td>東芝</td><td>LEDS-88020</td></tr> </table> <p>本体：アルミダイカスト LED灯：IL100形器具相当 光寿命：40000時間</p>			パナソニック	LGB54292K	大光	DSL-4328YW	東芝	LEDS-88020																																																																																																																																																																																																																																																												
パナソニック	NNN71261W-LE1																																																																																																																																																																																																																																																																																														
東芝	LEDD-05085W																																																																																																																																																																																																																																																																																														
三菱	AKLD1010W																																																																																																																																																																																																																																																																																														
パナソニック	YYY36070-LE1																																																																																																																																																																																																																																																																																														
通商	ERS3141SA																																																																																																																																																																																																																																																																																														
大光	LZW-91325WS																																																																																																																																																																																																																																																																																														
パナソニック	LGB84292K																																																																																																																																																																																																																																																																																														
大光	DSL-4329YM																																																																																																																																																																																																																																																																																														
東芝	LEDS-01801																																																																																																																																																																																																																																																																																														
パナソニック	LGB54292K																																																																																																																																																																																																																																																																																														
大光	DSL-4328YW																																																																																																																																																																																																																																																																																														
東芝	LEDS-88020																																																																																																																																																																																																																																																																																														
u-9 JE K1-IRS4-JE9 非常灯評定番号 LALH-02			u-13 JE K1-IRS4-JE13 非常灯評定番号 LALH-02			u-30 JE K1-IRS4-JE30 非常灯評定番号 LALH-02			v-9 JE K1-ISS4-JE9 非常灯評定番号 LALH-02			v-13 JE K1-ISS4-JE13 非常灯評定番号 LALH-02			v-30 JE K1-ISS4-JE30 非常灯評定番号 LALH-02																																																																																																																																																																																																																																																																																
 <table border="1"> <tr><th>器具取付高さ</th><th>2.1m</th><th>2.4m</th><th>2.6m</th><th>3.0m</th><th>4.0m</th><th>5.0m</th><th>6.0m</th><th>7.0m</th></tr> <tr><td>器具配置</td><td>A1</td><td>3.4</td><td>3.1</td><td>2.7</td><td>1.5</td><td>-</td><td>-</td><td>-</td></tr> <tr><td>器具配置</td><td>A2</td><td>7.3</td><td>7.8</td><td>8.1</td><td>7.3</td><td>4.4</td><td>-</td><td>-</td></tr> <tr><td>器具配置</td><td>A4</td><td>5.7</td><td>6.4</td><td>6.8</td><td>7.3</td><td>-</td><td>-</td><td>-</td></tr> <tr><td>器具配置</td><td>B4</td><td>5.7</td><td>6.4</td><td>6.8</td><td>7.3</td><td>-</td><td>-</td><td>-</td></tr> </table>			器具取付高さ	2.1m	2.4m	2.6m	3.0m	4.0m	5.0m	6.0m	7.0m	器具配置	A1	3.4	3.1	2.7	1.5	-	-	-	器具配置	A2	7.3	7.8	8.1	7.3	4.4	-	-	器具配置	A4	5.7	6.4	6.8	7.3	-	-	-	器具配置	B4	5.7	6.4	6.8	7.3	-	-	-	 <table border="1"> <tr><th>器具取付高さ</th><th>2.1m</th><th>2.4m</th><th>2.6m</th><th>3.0m</th><th>4.0m</th><th>5.0m</th><th>6.0m</th><th>7.0m</th></tr> <tr><td>器具配置</td><td>A1</td><td>4.0</td><td>4.4</td><td>4.6</td><td>4.7</td><td>0.2</td><td>0.1</td><td>-</td></tr> <tr><td>器具配置</td><td>A2</td><td>8.7</td><td>9.7</td><td>10.3</td><td>11.3</td><td>7.3</td><td>-</td><td>-</td></tr> <tr><td>器具配置</td><td>A4</td><td>6.9</td><td>7.6</td><td>8.0</td><td>8.9</td><td>-</td><td>-</td><td>-</td></tr> <tr><td>器具配置</td><td>B4</td><td>6.9</td><td>7.6</td><td>8.0</td><td>8.9</td><td>-</td><td>-</td><td>-</td></tr> </table>			器具取付高さ	2.1m	2.4m	2.6m	3.0m	4.0m	5.0m	6.0m	7.0m	器具配置	A1	4.0	4.4	4.6	4.7	0.2	0.1	-	器具配置	A2	8.7	9.7	10.3	11.3	7.3	-	-	器具配置	A4	6.9	7.6	8.0	8.9	-	-	-	器具配置	B4	6.9	7.6	8.0	8.9	-	-	-	 <table border="1"> <tr><th>器具取付高さ</th><th>2.1m</th><th>2.4m</th><th>2.6m</th><th>3.0m</th><th>4.0m</th><th>5.0m</th><th>6.0m</th><th>7.0m</th></tr> <tr><td>器具配置</td><td>A1</td><td>5.0</td><td>5.5</td><td>5.8</td><td>6.4</td><td>7.5</td><td>6.2</td><td>5.4</td></tr> <tr><td>器具配置</td><td>A2</td><td>10.6</td><td>11.9</td><td>12.7</td><td>14.2</td><td>17.4</td><td>19.5</td><td>17.5</td></tr> <tr><td>器具配置</td><td>A4</td><td>8.1</td><td>9.0</td><td>9.6</td><td>10.9</td><td>13.7</td><td>16.1</td><td>17.5</td></tr> <tr><td>器具配置</td><td>B4</td><td>8.1</td><td>9.0</td><td>9.6</td><td>10.9</td><td>13.7</td><td>16.1</td><td>17.5</td></tr> </table>			器具取付高さ	2.1m	2.4m	2.6m	3.0m	4.0m	5.0m	6.0m	7.0m	器具配置	A1	5.0	5.5	5.8	6.4	7.5	6.2	5.4	器具配置	A2	10.6	11.9	12.7	14.2	17.4	19.5	17.5	器具配置	A4	8.1	9.0	9.6	10.9	13.7	16.1	17.5	器具配置	B4	8.1	9.0	9.6	10.9	13.7	16.1	17.5	 <table border="1"> <tr><th>器具取付高さ</th><th>2.1m</th><th>2.4m</th><th>2.6m</th><th>3.0m</th><th>4.0m</th><th>5.0m</th><th>6.0m</th><th>7.0m</th></tr> <tr><td>器具配置</td><td>A1</td><td>3.4</td><td>3.1</td><td>2.7</td><td>1.5</td><td>-</td><td>-</td><td>-</td></tr> <tr><td>器具配置</td><td>A2</td><td>7.3</td><td>7.8</td><td>8.1</td><td>7.3</td><td>4.4</td><td>-</td><td>-</td></tr> <tr><td>器具配置</td><td>A4</td><td>5.7</td><td>6.4</td><td>6.8</td><td>7.3</td><td>-</td><td>-</td><td>-</td></tr> <tr><td>器具配置</td><td>B4</td><td>5.7</td><td>6.4</td><td>6.8</td><td>7.3</td><td>-</td><td>-</td><td>-</td></tr> </table>			器具取付高さ	2.1m	2.4m	2.6m	3.0m	4.0m	5.0m	6.0m	7.0m	器具配置	A1	3.4	3.1	2.7	1.5	-	-	-	器具配置	A2	7.3	7.8	8.1	7.3	4.4	-	-	器具配置	A4	5.7	6.4	6.8	7.3	-	-	-	器具配置	B4	5.7	6.4	6.8	7.3	-	-	-	 <table border="1"> <tr><th>器具取付高さ</th><th>2.1m</th><th>2.4m</th><th>2.6m</th><th>3.0m</th><th>4.0m</th><th>5.0m</th><th>6.0m</th><th>7.0m</th></tr> <tr><td>器具配置</td><td>A1</td><td>4.0</td><td>4.4</td><td>4.6</td><td>4.7</td><td>0.2</td><td>0.1</td><td>-</td></tr> <tr><td>器具配置</td><td>A2</td><td>8.7</td><td>9.7</td><td>10.3</td><td>11.3</td><td>7.3</td><td>-</td><td>-</td></tr> <tr><td>器具配置</td><td>A4</td><td>6.9</td><td>7.6</td><td>8.0</td><td>8.9</td><td>-</td><td>-</td><td>-</td></tr> <tr><td>器具配置</td><td>B4</td><td>6.9</td><td>7.6</td><td>8.0</td><td>8.9</td><td>-</td><td>-</td><td>-</td></tr> </table>			器具取付高さ	2.1m	2.4m	2.6m	3.0m	4.0m	5.0m	6.0m	7.0m	器具配置	A1	4.0	4.4	4.6	4.7	0.2	0.1	-	器具配置	A2	8.7	9.7	10.3	11.3	7.3	-	-	器具配置	A4	6.9	7.6	8.0	8.9	-	-	-	器具配置	B4	6.9	7.6	8.0	8.9	-	-	-	 <table border="1"> <tr><th>器具取付高さ</th><th>2.1m</th><th>2.4m</th><th>2.6m</th><th>3.0m</th><th>4.0m</th><th>5.0m</th><th>6.0m</th><th>7.0m</th></tr> <tr><td>器具配置</td><td>A1</td><td>5.0</td><td>5.5</td><td>5.8</td><td>6.4</td><td>7.5</td><td>6.2</td><td>5.4</td></tr> <tr><td>器具配置</td><td>A2</td><td>10.6</td><td>11.9</td><td>12.7</td><td>14.2</td><td>17.4</td><td>19.5</td><td>17.5</td></tr> <tr><td>器具配置</td><td>A4</td><td>8.1</td><td>9.0</td><td>9.6</td><td>10.9</td><td>13.7</td><td>16.1</td><td>17.5</td></tr> <tr><td>器具配置</td><td>B4</td><td>8.1</td><td>9.0</td><td>9.6</td><td>10.9</td><td>13.7</td><td>16.1</td><td>17.5</td></tr> </table>			器具取付高さ	2.1m	2.4m	2.6m	3.0m	4.0m	5.0m	6.0m	7.0m	器具配置	A1	5.0	5.5	5.8	6.4	7.5	6.2	5.4	器具配置	A2	10.6	11.9	12.7	14.2	17.4	19.5	17.5	器具配置	A4	8.1	9.0	9.6	10.9	13.7	16.1	17.5	器具配置	B4	8.1	9.0	9.6	10.9	13.7	16.1	17.5
器具取付高さ	2.1m	2.4m	2.6m	3.0m	4.0m	5.0m	6.0m	7.0m																																																																																																																																																																																																																																																																																							
器具配置	A1	3.4	3.1	2.7	1.5	-	-	-																																																																																																																																																																																																																																																																																							
器具配置	A2	7.3	7.8	8.1	7.3	4.4	-	-																																																																																																																																																																																																																																																																																							
器具配置	A4	5.7	6.4	6.8	7.3	-	-	-																																																																																																																																																																																																																																																																																							
器具配置	B4	5.7	6.4	6.8	7.3	-	-	-																																																																																																																																																																																																																																																																																							
器具取付高さ	2.1m	2.4m	2.6m	3.0m	4.0m	5.0m	6.0m	7.0m																																																																																																																																																																																																																																																																																							
器具配置	A1	4.0	4.4	4.6	4.7	0.2	0.1	-																																																																																																																																																																																																																																																																																							
器具配置	A2	8.7	9.7	10.3	11.3	7.3	-	-																																																																																																																																																																																																																																																																																							
器具配置	A4	6.9	7.6	8.0	8.9	-	-	-																																																																																																																																																																																																																																																																																							
器具配置	B4	6.9	7.6	8.0	8.9	-	-	-																																																																																																																																																																																																																																																																																							
器具取付高さ	2.1m	2.4m	2.6m	3.0m	4.0m	5.0m	6.0m	7.0m																																																																																																																																																																																																																																																																																							
器具配置	A1	5.0	5.5	5.8	6.4	7.5	6.2	5.4																																																																																																																																																																																																																																																																																							
器具配置	A2	10.6	11.9	12.7	14.2	17.4	19.5	17.5																																																																																																																																																																																																																																																																																							
器具配置	A4	8.1	9.0	9.6	10.9	13.7	16.1	17.5																																																																																																																																																																																																																																																																																							
器具配置	B4	8.1	9.0	9.6	10.9	13.7	16.1	17.5																																																																																																																																																																																																																																																																																							
器具取付高さ	2.1m	2.4m	2.6m	3.0m	4.0m	5.0m	6.0m	7.0m																																																																																																																																																																																																																																																																																							
器具配置	A1	3.4	3.1	2.7	1.5	-	-	-																																																																																																																																																																																																																																																																																							
器具配置	A2	7.3	7.8	8.1	7.3	4.4	-	-																																																																																																																																																																																																																																																																																							
器具配置	A4	5.7	6.4	6.8	7.3	-	-	-																																																																																																																																																																																																																																																																																							
器具配置	B4	5.7	6.4	6.8	7.3	-	-	-																																																																																																																																																																																																																																																																																							
器具取付高さ	2.1m	2.4m	2.6m	3.0m	4.0m	5.0m	6.0m	7.0m																																																																																																																																																																																																																																																																																							
器具配置	A1	4.0	4.4	4.6	4.7	0.2	0.1	-																																																																																																																																																																																																																																																																																							
器具配置	A2	8.7	9.7	10.3	11.3	7.3	-	-																																																																																																																																																																																																																																																																																							
器具配置	A4	6.9	7.6	8.0	8.9	-	-	-																																																																																																																																																																																																																																																																																							
器具配置	B4	6.9	7.6	8.0	8.9	-	-	-																																																																																																																																																																																																																																																																																							
器具取付高さ	2.1m	2.4m	2.6m	3.0m	4.0m	5.0m	6.0m	7.0m																																																																																																																																																																																																																																																																																							
器具配置	A1	5.0	5.5	5.8	6.4	7.5	6.2	5.4																																																																																																																																																																																																																																																																																							
器具配置	A2	10.6	11.9	12.7	14.2	17.4	19.5	17.5																																																																																																																																																																																																																																																																																							
器具配置	A4	8.1	9.0	9.6	10.9	13.7	16.1	17.5																																																																																																																																																																																																																																																																																							
器具配置	B4	8.1	9.0	9.6	10.9	13.7	16.1	17.5																																																																																																																																																																																																																																																																																							
x-C LED SH1-FSF20-C 通路照明灯 C線、片照型 壁・天井取付型			x-B LED SH1-FBF20-BL 通路照明灯 B線B.L形、片照型 壁・天井取付型			y-C LED ST1-FSF23-C 通路照明灯 C線、片照型 天井取付・吊下型			y-B LED ST1-FSF23-BL 通路照明灯 B線B.L形、片照型 天井取付・吊下型																																																																																																																																																																																																																																																																																						
																																																																																																																																																																																																																																																																																															

器具仕様  
 図面中記載なきものは下記による。  
 1. 外観寸法、詳細形状等はメーカー図面とする。主要材料に  
 ついての記載なきものは「器具仕様書」「標準図」に準拠する  
 ものとする。  
 2. 指定なき塗装色はメーカー標準色とする。  
 3. 器具及びメーカー取付は参考とする。  
 4. 取付施工の際は、メーカー仕様書の注意事項を厳格に守ること。

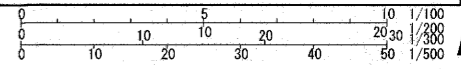
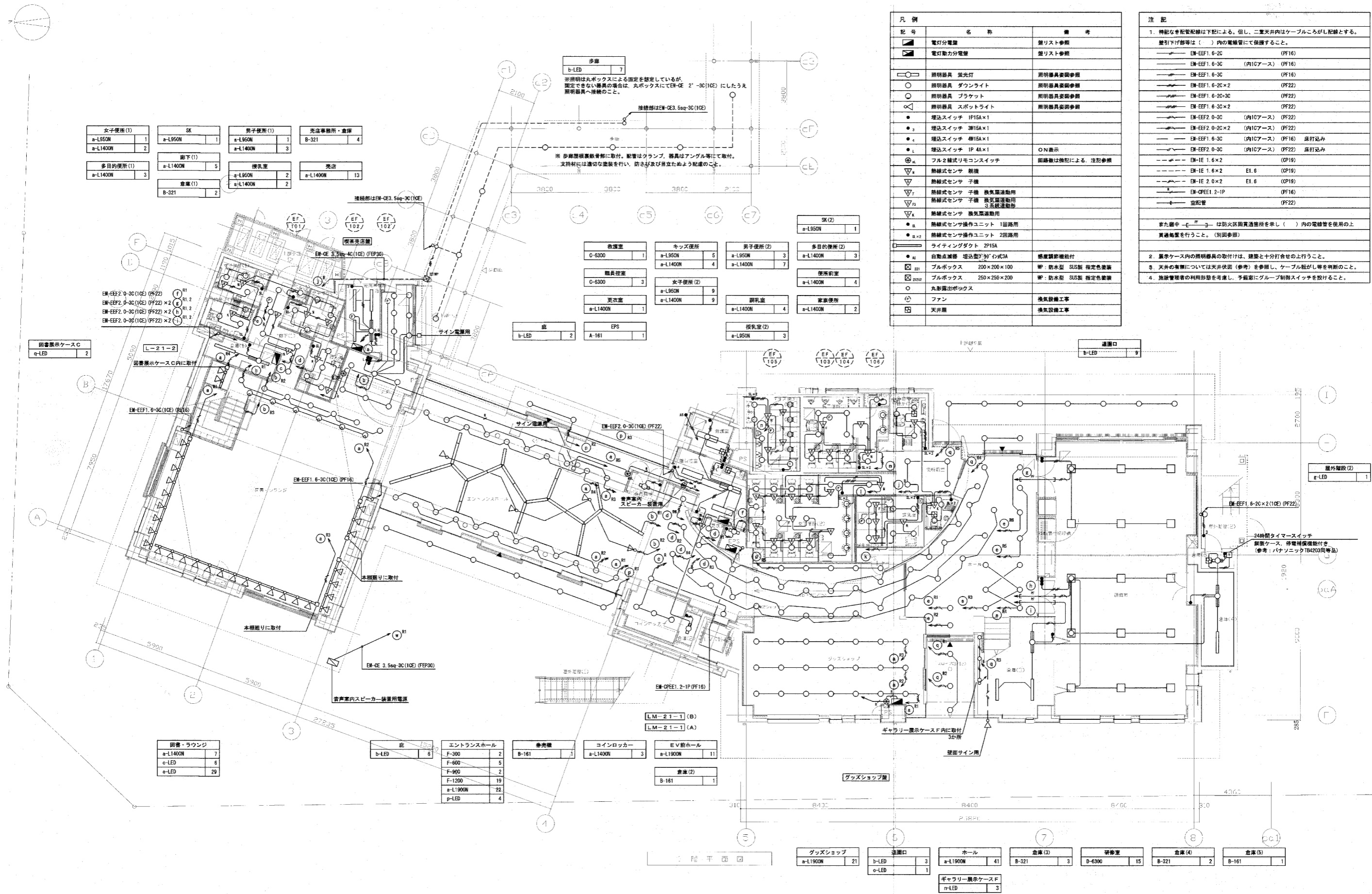
【電気図面】⑫電灯設備 1階平面図

凡例	記号	名称	備考
○	電灯分電盤		盤リスト参照
⊖	電灯動力分電盤		盤リスト参照
○	照明器具 蛍光灯		照明器具要領参照
○	照明器具 ダウンライト		照明器具要領参照
○	照明器具 ブラケット		照明器具要領参照
○	照明器具 スポットライト		照明器具要領参照
●	埋込スイッチ IP15A×1		
●	埋込スイッチ 15A×1		
●	埋込スイッチ 15A×1		
●	埋込スイッチ IP 4A×1		ON表示
⊖	フル2線式リモコンスイッチ		照度値は特記による、注記参照
▽	熱線式センサ 照度		
▽	熱線式センサ 子機		
▽	熱線式センサ 子機 換気扇連動用		
▽	熱線式センサ 子機 換気扇連動用 S系統連動用		
▽	熱線式センサ 換気扇連動用		
●	熱線式センサ操作ユニット 1回路用		
●	熱線式センサ操作ユニット 2回路用		
○	ライティングダクト 2P15A		
●	自動点滅器 埋込型2P15A		感度調節機能付
⊖	フルボックス 200×200×100		※：防水型 SUS製 指定色塗装
⊖	フルボックス 250×250×200		※：防水型 SUS製 指定色塗装
○	丸形露出ボックス		
○	ファン		換気設備工事
⊖	天井照		換気設備工事

**注記**

- 特記なき配管配線は下記による。但し、二重天井内はケーブルこうし配線とする。  
 壁引下げ部等は( )内の電線管にて保護すること。  
 EM-EF1.6-2C (PF16)  
 EM-EF1.6-3C (内ICアース) (PF16)  
 EM-EF1.6-3C (PF16)  
 EM-EF1.6-2C×2 (PF22)  
 EM-EF1.6-2C×2 (内ICアース) (PF22)  
 EM-EF1.6-2C×2 (PF22)  
 EM-EF1.6-3C (PF22)  
 EM-EF2.0-3C (内ICアース) (PF22)  
 EM-EF2.0-2C×2 (内ICアース) (PF22)  
 EM-EF1.6-3C (内ICアース) (PF16) 床打込み  
 EM-EF2.0-3C (内ICアース) (PF22) 床打込み  
 EM-IE 1.6×2 (CP19)  
 EM-IE 1.6×2 E1.6 (CP19)  
 EM-IE 2.0×2 E1.6 (CP19)  
 EM-CPEE1.2-IP (PF16)  
 空配管 (PF22)
- 展示ケース内の照明器具の取付けは、建築と十分打合せの上で行うこと。
- 天井の有無については天井状況(参考)を参照し、ケーブル径し等を判断すること。
- 施設管理者の利用形態を考慮し、予備家にグループ制御スイッチを設けること。

また途中( )は防火区画貫通箇所を示し( )内の電線管を使用の上貫通配管を行うこと。(別図参照)





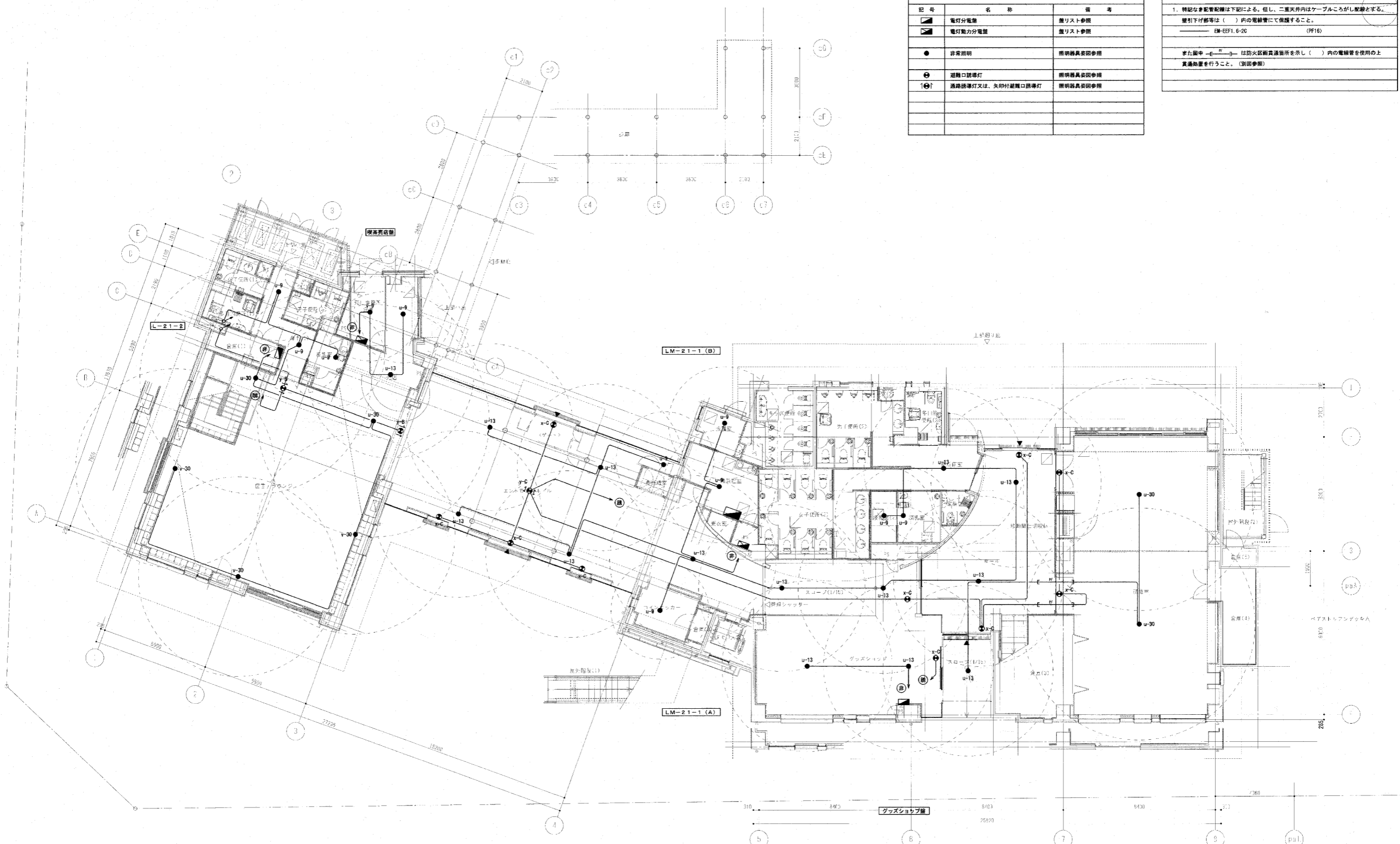
【電気図面】⑭非常照明・誘導灯設備 1階平面図

記号	名称	備考
■	電灯分電盤	座リスト参照
■	電灯動力分電盤	座リスト参照
●	非常照明	照明器具表参照
⊕	避難口誘導灯	照明器具表参照
↑	通路誘導灯又は、矢印付避難口誘導灯	照明器具表参照

注記

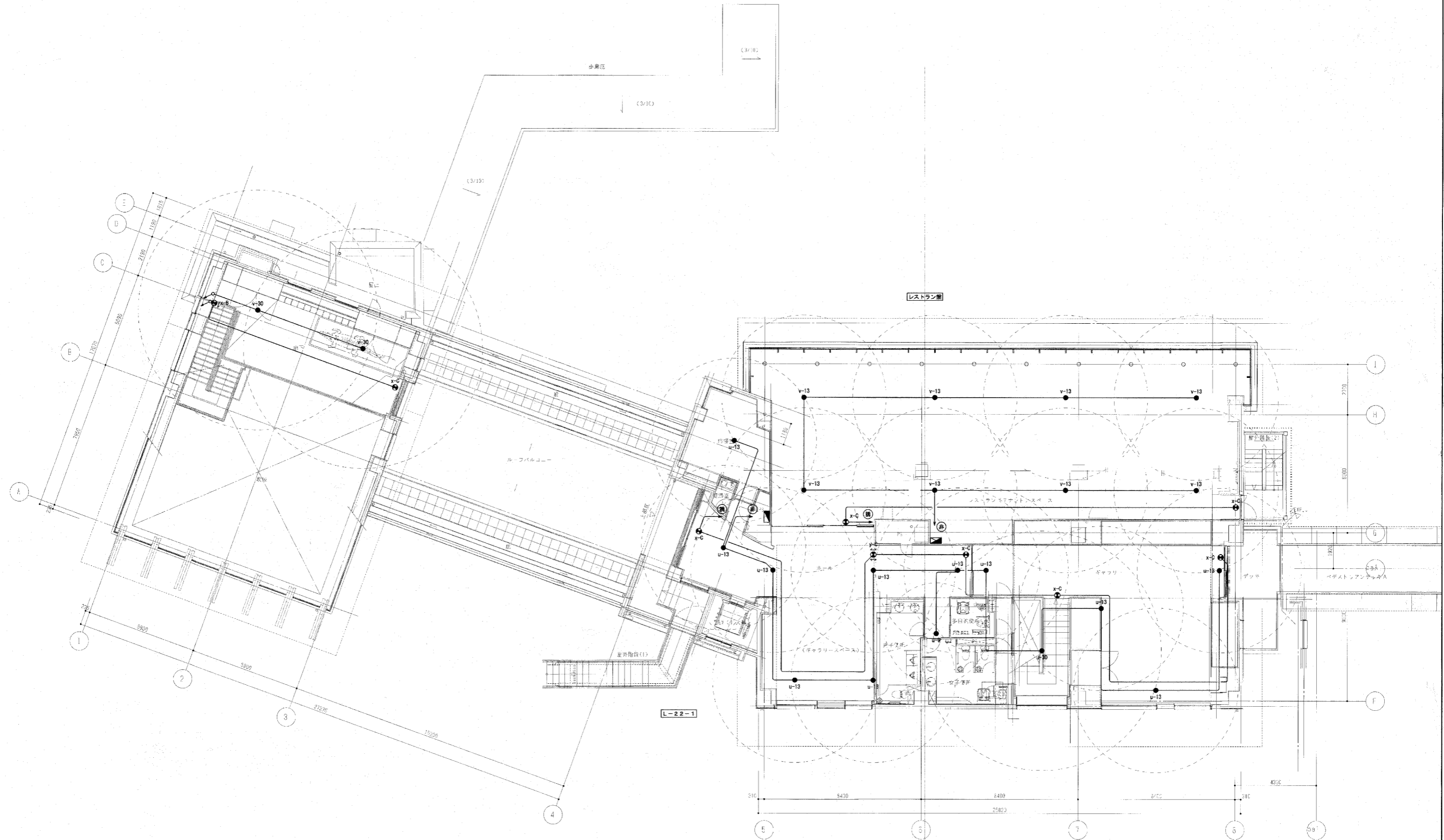
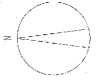
1. 特記なき配管配線は下記による。但し、二重天井内はケーブルこしがし配線とする。  
 壁引下げ配等は ( ) 内の電線管にて保護すること。  
 EM-EFF1.6-20 (PF16)

また箇中 -E-3- は防火区画貫通箇所を示し ( ) 内の電線を貫通させること。(別図参照)



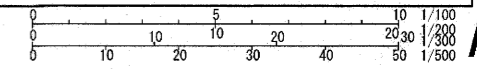
1階平面図

【電気図面】 ⑮非常照明・誘導灯設備 2階平面図



L-22-1

2階平面図



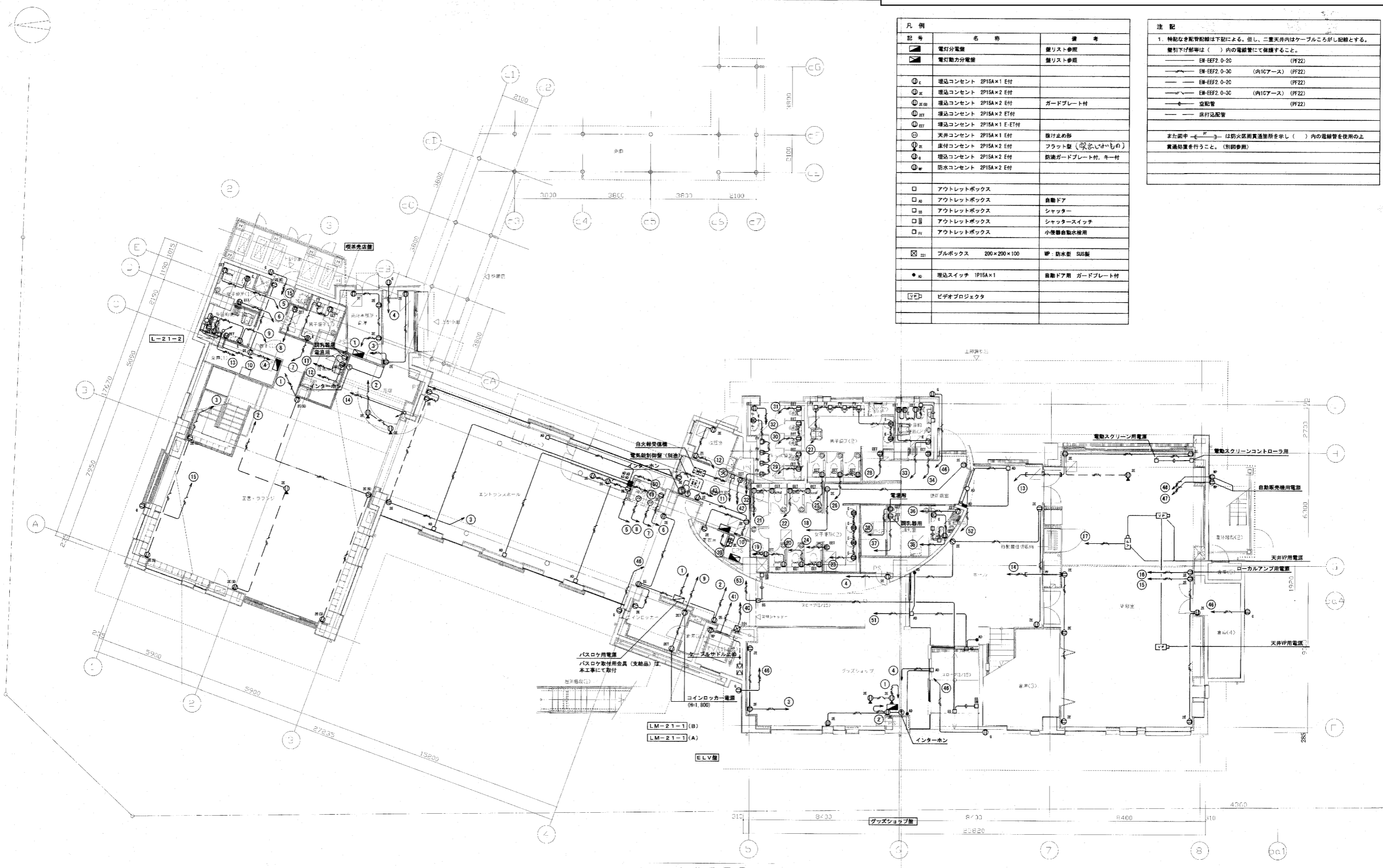
# 【電気図面】⑬コンセント設備 1階平面図

記号	名称	備考
■	電灯分電盤	産リスト参照
■	電灯動力分電盤	産リスト参照
①	埋込コンセント 2P15A×1 E付	
②	埋込コンセント 2P15A×2 E付	
③	埋込コンセント 2P15A×2 E付	ガードプレート付
④	埋込コンセント 2P15A×2 E付	
⑤	埋込コンセント 2P15A×1 E-E付	
⑥	天井コンセント 2P15A×1 E付	抜け止め形
⑦	床付コンセント 2P15A×2 E付	フラット型 (取扱い注意)
⑧	埋込コンセント 2P15A×2 E付	防油ガードプレート付、キー付
⑨	防水コンセント 2P15A×2 E付	
□	アウトレットボックス	
□A	アウトレットボックス	自動ドア
□B	アウトレットボックス	シャッター
□C	アウトレットボックス	シャッタースイッチ
□F	アウトレットボックス	小便器自動水検出
■	プルボックス 200×200×100	WP: 防水型 SUS製
●	埋込スイッチ 1P15A×1	自動ドア用 ガードプレート付
▽	ビデオプロジェクタ	

**注 記**

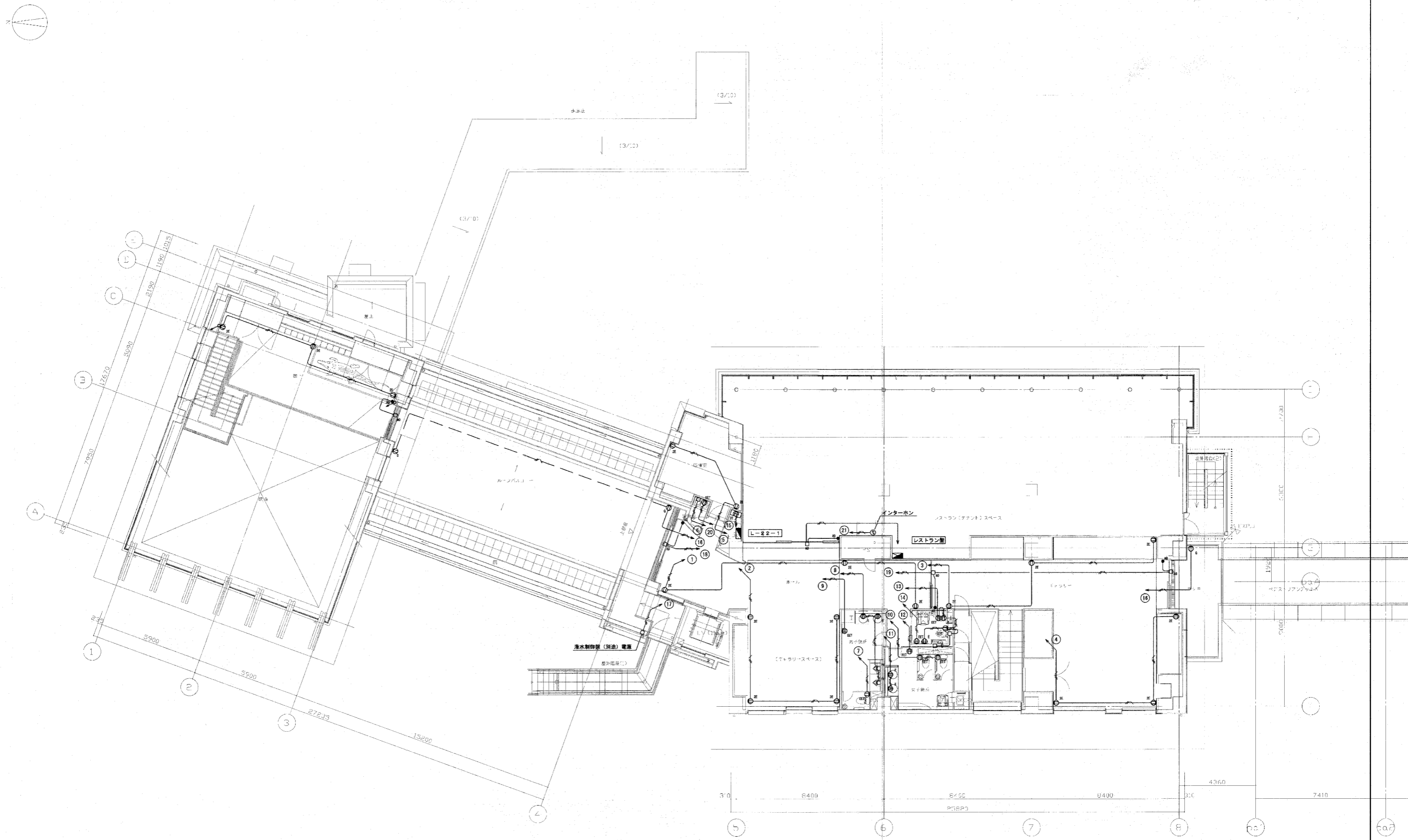
1. 特記なき配管配線は下記による。但し、二重天井内はケーブル溝とし配線とする。  
 壁引下げ配線は ( ) 内の電線管にて保護すること。  
 EM-EF2 0-20 (PF22)  
 EM-EF2 0-30 (内10アース) (PF22)  
 EM-EF2 0-20 (PF22)  
 EM-EF2 0-30 (内10アース) (PF22)  
 空配管 (PF22)  
 床打込配管

また図中 —E— は防火区画貫通箇所を示し ( ) 内の電線管を使用の上  
 貫通処理を行うこと。(別図参照)



1階平面図





2階平面図